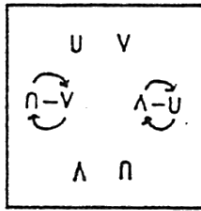
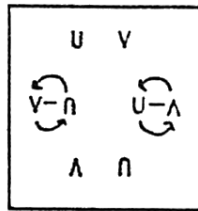


A 1-4



1-4 Wh.

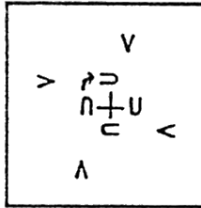


3. Kehre
1-4
1-4 Wh.

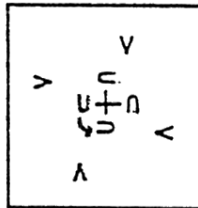
Paar 3 + 4 re eingehaktes Rad ms
Ebenso li eingehaktes Rad gs, Paar 1 + 2
klatschen

B-D wie 1. Kehre

A 1-4



1-4 Wh.

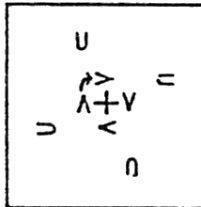


4. Kehre:
1-4
1-4 Wh.

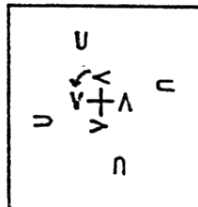
Rechtshändige Mädchenmühle,
Λ klatschen
Linkshändige Mädchenmühle

B-D wie 1. Kehre

A 1-4



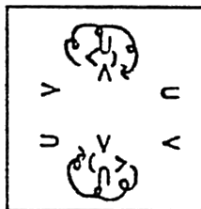
1-4 Wh.



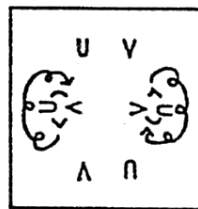
5. Kehre:
1-4
1-4 Wh.
B-D

Rechtshändige Burschenmühle,
Π klatschen
Linkshändige Burschenmühle
Wie 1. Kehre

A 1-4 m. Wh.



A 1-4 m. Wh.



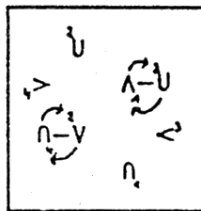
6. Kehre:
1-4 mit
1-4 Wh.
B-D

Paar 1 + 2 tanzen Übertreter (Dreher) am
Platz, Paar 3 + 4 klatschen
ie 1. Kehre

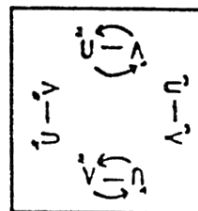
7. Kehre:
1-4 mit
1-4 Wh.
B-D

Paar 3 + 4 tanzen Übertreter am Platz,
Paar 1 + 2 klatschen
wie 1. Kehre

A 1-3



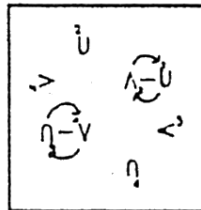
4+1 Wh.



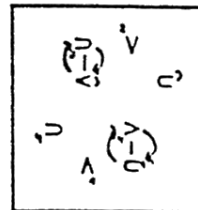
8. Kehre:
1-4 mit
1-4 Wh.

Λ 1 + 2 Rundhaken: Mit der rechtsstehen-
den Π ein rechtshändiges Rad, mit der
Gegentänzerin 1/2 linkshändiges Rad und mit
der linksstehenden Π ein rechtshändiges
Rad
B-D wie 1. Kehre

2-4 Wh.



A 1-3



9. Kehre:
1-4 mit
1-4 Wh.

Λ 3 + 4 Rundhaken: Mit der rechtsstehen-
den Π ein rechtshändiges Rad, mit der Ge-
gentänzerin 1/2 linkshändiges Rad und mit
der linksstehenden Π ein rechtshändiges
Rad
B-D wie 1. Kehre